




2040



Mechanické spínací hodiny


Popis	Balení	Obj. č.
Mechanický časový spínač, 15 min.	1	2040
Mechanický časový spínač, 120 min.	1	2041



16328982

Centrální díl pro mechanické spínací hodiny, 15 min


Popis	Balení	Obj. č.
Centrální díl pro mechanický časový spínač, S.1, krémová lesk	1	16328982
Centrální díl pro mechanický časový spínač, S.1/B.x, bílá lesk	1	16328989
Centrální díl pro mechanický časový spínač, S.1/B.x, bílá mat	1	16321909
Centrální díl pro mechanický časový spínač, S.1/B.x, antracit mat	1	16321606
Centrální díl pro mechanický časový spínač, S.1/B.x, stříbrná mat	1	16321404




16338989

Centrální díl pro mechanické spínací hodiny, 120 min

Popis	Balení	Obj. č.
Centrální díl pro mechanický časový spínač, S.1/B.x, bílá lesk	1	16338989
Centrální díl pro mechanický časový spínač, S.1, krémová lesk	1	16338982
Centrální díl pro mechanický časový spínač, S.1/B.x, bílá mat	1	16331909
Centrální díl pro mechanický časový spínač, S.1/B.x, antracit mat	1	16331606
Centrální díl pro mechanický časový spínač, S.1/B.x, stříbrná mat	1	16331404



294810




Elektronický časovač - vložka časového relé

Popis	Balení	Obj. č.
Elektronický časový spínač	1	294810

Centrální díl pro vložku časového relé

Popis	Balení	Obj. č.
Centrální díl pro elektronický časový spínač, S.1, krémová lesk	10	16748982
Centrální díl pro elektronický časový spínač, S.1/B.x, bílá lesk	10	16748989
Centrální díl pro elektronický časový spínač, S.1/B.x, bílá mat	10	16741909
Centrální díl pro elektronický časový spínač, S.1/B.x, antracit mat	10	16741606
Centrální díl pro elektronický časový spínač, S.1/B.x, stříbrná mat	10	16741404



16748982

